

CH10x38 aM 1A/500V



Specyfikacje

Numer katalogowy	002621000
Opis	CH10x38 aM 1A/500V
Nazwa klasy	Wkładka topikowa
Prąd znamionowy (A)	1
Typ	CH
Wielkość	CH10
Charakterystyka	aM
Napięcie znamionowe AC (V)	500
Wymiary	10X38
Zwarciova zdolność wyłączenia AC (kA)	100
Straty mocy Pd (W)	0,6
Normy	IEC 60269-1, IEC 60269-2
Zastosowanie	Do ochrony przełączników, styczników i silników w przypadku zwarcia
efuse	1
0	

[Strona produktu online](#) 

Inna dokumentacja



[Katalog danych technicznych](#)

[Model 3D](#)

[Instrukcja obsługi](#)

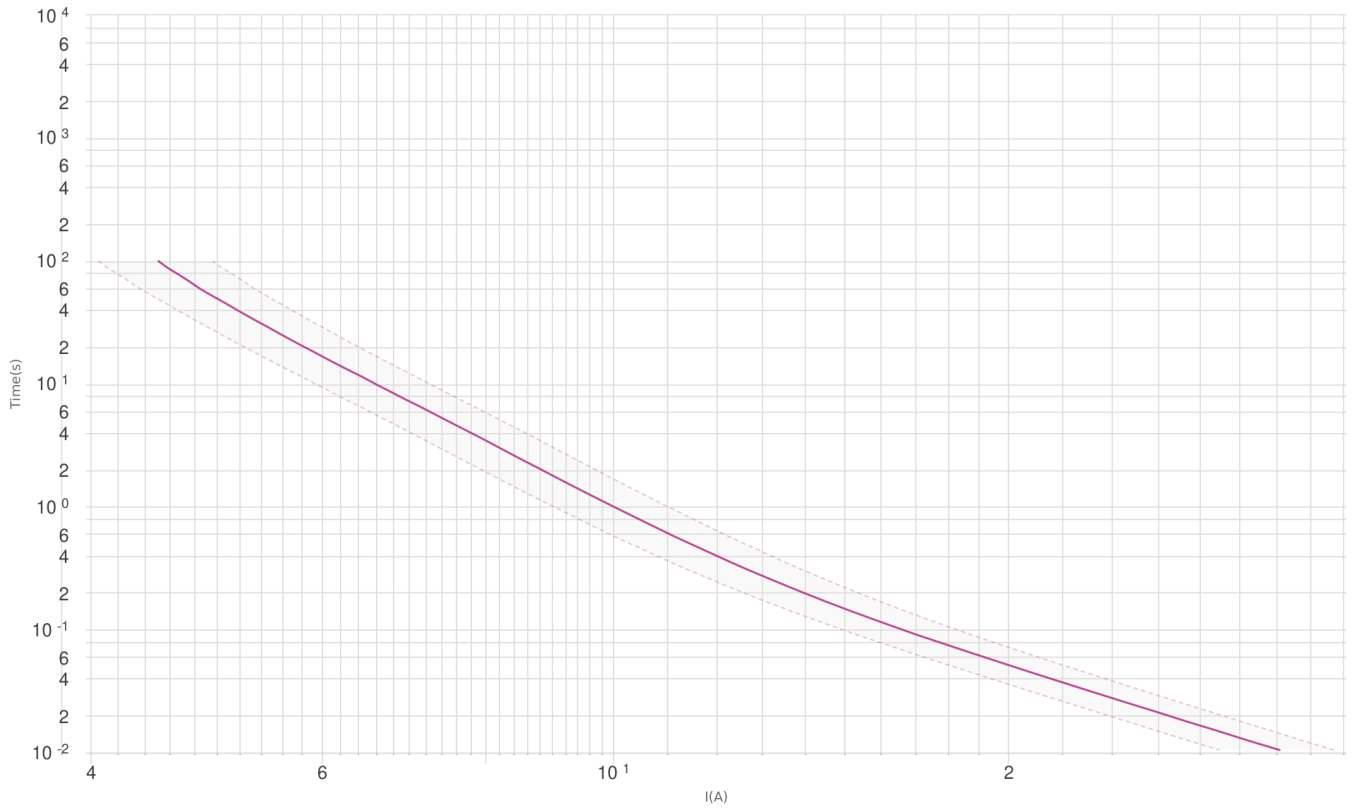
[Deklaracja CE](#)

[Plik EPLAN](#)

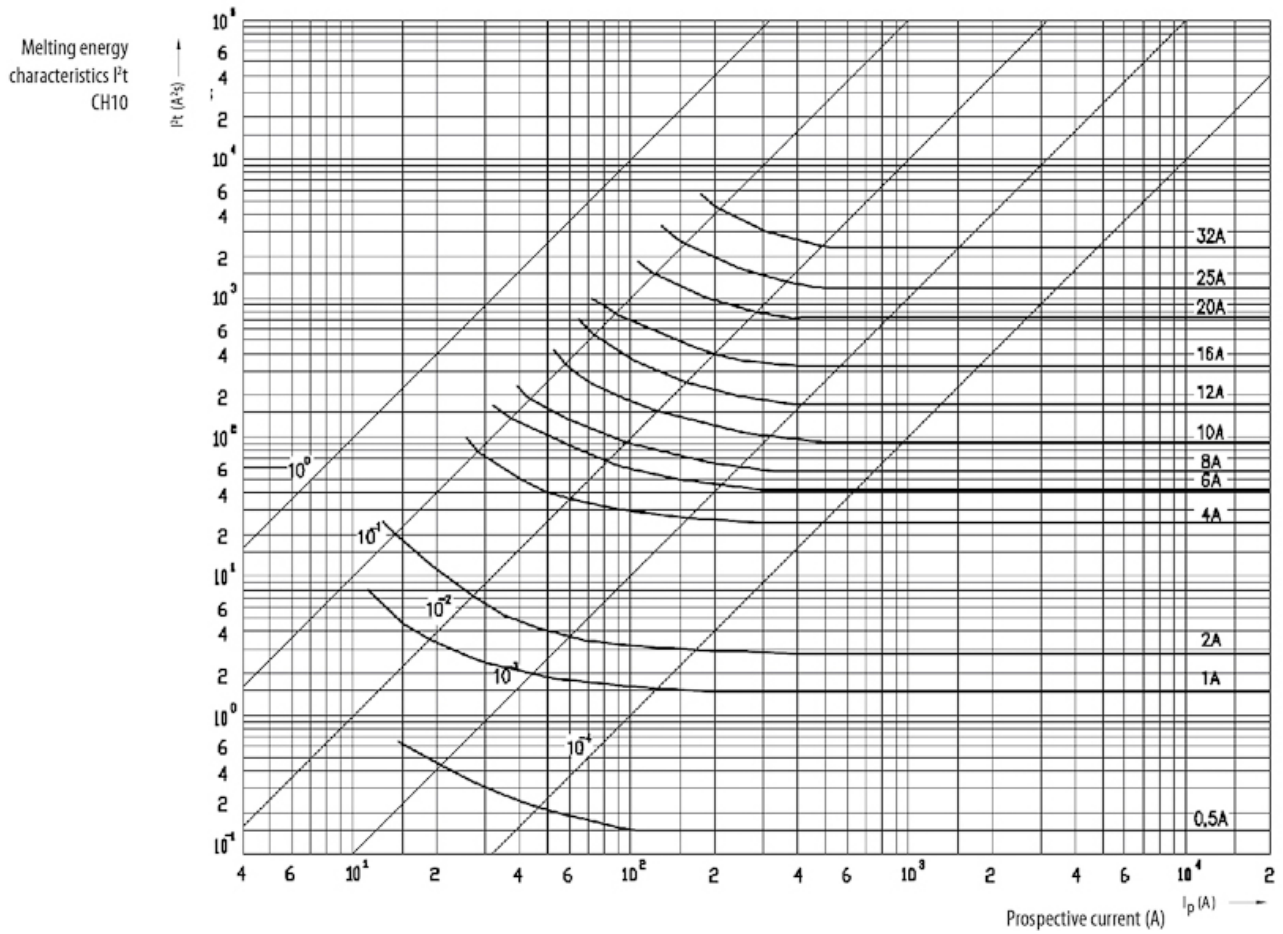
Międzynarodowa klasyfikacja ETIM

Klasyfikacja	EC002704
Nazwa klasy	Wkładka bezpiecznikowa cylindryczna
Rozmiar	10x38 mm
Prąd znamionowy	1A
Zdolność łączeniowa	100kA

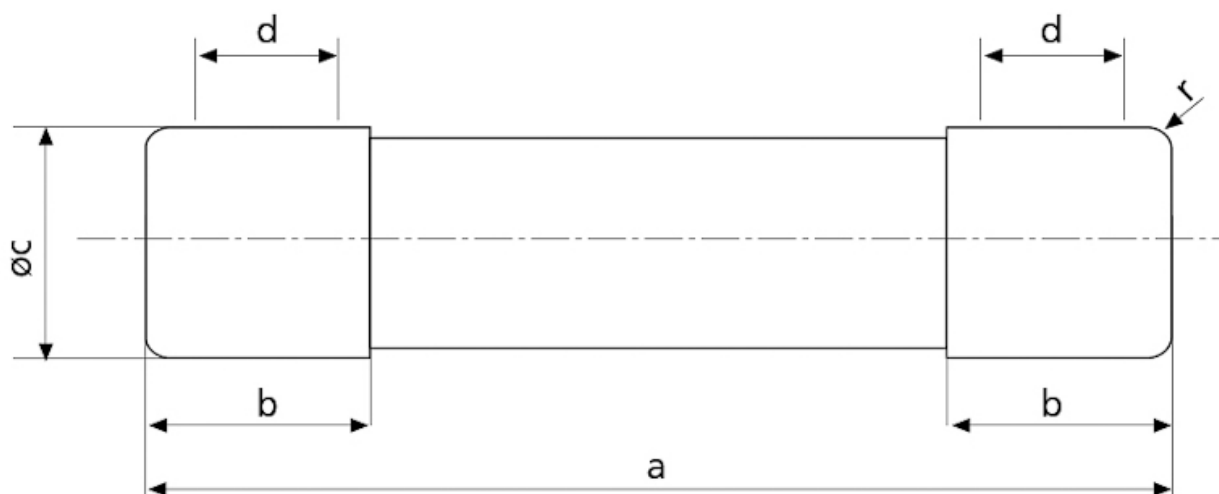
Charakterystyka



Charakterystyka prądu ograniczonego



Rysunek wymiarowy



	a	$b_{\text{max.}}$	c	$d_{\text{min.}}$	r
8 x 32	$31,5 \pm 0,5$	6,7	$8,5 \pm 0,1$	4	$1 \pm 0,5$
10 x 38	$38,0 \pm 0,6$	10,5	$10,3 \pm 0,1$	6	$1,5 \pm 0,5$
14 x 51	$51,0 + 0,6 / -1$	13,8	$14,3 \pm 0,1$	7,5	± 1
22 x 58	$58,0 + 0,1$	16,2	$22,2 \pm 0,1$	11	± 1

Charakterystyka czasowo-prądowa

